

KENNZEICHNUNGSKLEMMEN PS

Material: Polyacetal (POM), halogenfrei, UL94 HB

Farbe: weiß, gelb, internationaler Farbcode

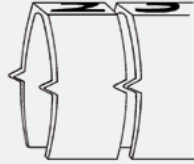
Auch zur Kennzeichnung nach der Montage

-20° bis +90°C 

IHRE VORTEILE



- + Die Kennzeichnungsklemmen umschließen das Kabel fast vollständig ohne scharfe Kanten und ohne Risiko, den Leitermantel zu beschädigen.



- + Dank einer Einkerbung und einer Rastnase richten sich die auf dem Kabel aufgereihten Bezeichnungsringe selbstständig aus.



- + Die Trägerstäbe haben einen Fuß. Dadurch liegen sie waagrecht auf dem Tisch und sind immer griffbereit.



- + Die Kennzeichnungsklemmen sind auf den Trägerstäben mit einem Zwischenraum aufgereiht, so dass jede einzelne Klemme mit der Daumenspitze erfasst und auf das Kabel aufgeschoben werden kann.



- + Die Kennzeichnungsklemmen PS eignen sich für die Kennzeichnung von Reihenklemmen. Die Klemmen umschließen den Leiter auf engstem Raum. Dies erlaubt auch die Kennzeichnung bei eng liegenden Kabeln.


PRAKTISCH. CLEVER. ZUVORKOMMEND.

- + Die Klemmen sind auf einer ebenen Fläche bedruckt, was bessere Lesbarkeit gewährleistet
- + Für eine schnelle Typenwahl sind die Stäbe durch eine Farbe gekennzeichnet
- + Die Trägerstäbe sind mit einem Montageschuh versehen, der die Kennzeichnungsklemmen öffnet, so dass die Markierer ohne Schaden mit dem Daumen auf das Kabel geschoben werden können

+ Verpackungseinheiten

PS-00 bis PS-12 / 300 Markierer

PS-15 bis PS-24 / 50 Markierer im Beutel ohne Trägerstab



KENNZEICHNUNGSKLEMMEN PS

Material: Polyacetal (POM), halogenfrei, UL94 HB

Farbe: weiß, gelb, internationaler Farbcode

Auch zur Kennzeichnung nach der Montage

-20° bis +90°C

für Kabel-Ø mm	Querschnitt mm²	Typ	Art.-Nr. weiße Ringe	Art.-Nr. gelbe Ringe	Art.-Nr. Zahlen Int. FC	Art.-Nr. ohne Aufdruck	VE Stück
0,85 - 1,10	0,32	PS - 00	67-000-x	67-020-x	67-040-x	67-100-xx	300
1,00 - 1,40	0,50	PS - 01	67-001-x	67-021-x	67-041-x	67-101-xx	300
1,40 - 1,80	0,75	PS - 02	67-002-x	67-022-x	67-042-x	67-102-xx	300
1,90 - 2,60	0,50	PS - 03	67-003-x	67-023-x	67-043-x	67-103-xx	300
2,60 - 3,50	1,00 - 1,50	PS - 06	67-004-x	67-024-x	67-044-x	67-104-xx	300
3,20 - 4,50	2,50	PS - 09	67-005-x	67-025-x	67-045-x	67-105-xx	300
4,50 - 6,00	4,00 - 6,00	PS - 12	67-006-x	67-026-x	67-046-x	67-106-xx	300
5,80 - 8,50	10,00 - 16,00	PS - 15	67-007-x	67-027-x	67-047-x	67-107-xx	50
8,50 - 11,50	25,00	PS - 17	67-008-x	67-028-x	67-048-x	67-108-xx	50
11,00 - 15,50	35,00	PS - 21	67-009-x	67-029-x	67-049-x	67-109-xx	50
15,00 - 19,00	50,00 - 70,00	PS - 24	67-010-x	67-030-x	67-050-x	67-110-xx	50



Verpackungseinheiten je Bezeichnung

PS-00 bis PS-06
1 VPE = 10 Trägerstäbe á 30 Markierer

PS-09 bis PS-12
1 VPE = 12 Trägerstäbe á 25 Markierer

PS-15 bis PS-24
1 VPE = 50 Markierer ohne Trägerstäbe
in einem Beutel

Zahlen im Internationalen Farbcode (Int.FC)

-10 -06 -07 -05 -04 -03 -02 -08 -13 -01 Farbcode

Beispiele:
 Art.-Nr.: 67-005-A = Typ: PS-09 - weiße Ringe, schwarzer **Aufdruck „A“**
 Art.-Nr.: 67-043-2 = Typ: PS-03 - rote Ringe, weißer **Aufdruck „2“**
 Art.-Nr.: 67-107-03 = Typ: PS-15 - **grüne Ringe ohne Aufdruck**

TRÄGERSTÄBE PST

Trägerstäbe, ohne Markierer passend für PS-15 bis PS-24

Typ	Art.-Nr.	VE Stück
PST-15	67-055	5
PST-17	67-056	5
PST-21	67-057	2
PST-24	67-058	2

i Weiteres Zubehör wie Transportetui und Vormontage-Platten auf Anfrage

MARKIERER-TRÄGER

Zur Kennzeichnung von größeren Kabel-, Schlauch- & Rohrdurchmessern

Typ	Art.-Nr.	VE Stück
PSR-03-08	67-051	für 8 Markierer PS-03
PSR-03-15	67-052	für 15 Markierer PS-03
PSR-09-15	67-053	für 15 Markierer PS-09

i Zur Befestigung empfehlen wir unsere Kabelbinder mit 2,5mm Breite. (siehe Seite 103)



KENNZEICHNUNGSSYSTEM, T - GRIP

Material: Polyacetal (POM), halogenfrei, UL94 HB

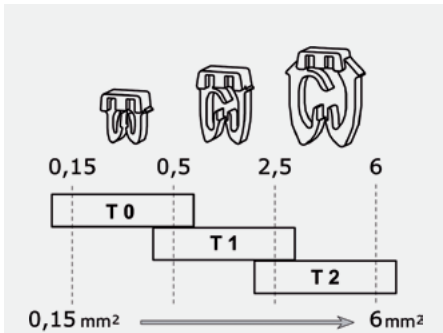
Farbe: weiß, gelb, internationaler Farbcode

Auch zur Kennzeichnung nach der Montage

-20° bis +90°C 

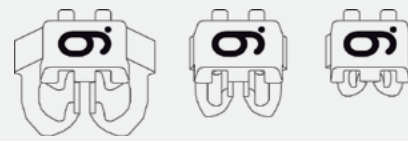


IHRE VORTEILE

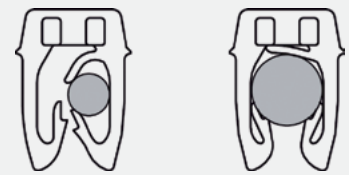


+ Ein Werkzeug für alle drei Größen:
T-Grip Tool


+ Mit nur drei Größen werden alle Querschnitte von 0,15 bis 6,0 mm² oder 0,8 bis 5,3 mm Kabelaußen-Ø abgedeckt. Für alle 3 Größen wird nur ein Montagewerkzeug benötigt.



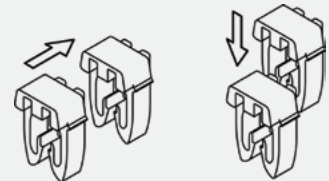
+ Unabhängig von der Größe der Markierer bleibt die Schriftgröße immer gleich.



+ Das Design der Klemmen passt sich dem Kabel an. Halt durch Griffe oder durch Blockierung.



+ Praktisches Magazin und Montagewerkzeug:
T-Grip Tool



+ Anbringungsrichtung: Axial / Radial

Zahlen im Internationalen Farbcode (Int.FC)

-10	-06	-07	-05	-04	-03	-02	-08	-13	-01	Farbcode

+	-	/	.	ALT	CRE	TER	TEP	MAS






KENNZEICHNUNGSSYSTEM, T - GRIP

Material: Polyacetal (POM), halogenfrei, UL94 HB

Farbe: weiß, gelb, internationaler Farbcode

Auch zur Kennzeichnung nach der Montage

-20° bis +90°C 




für Kabel-Ø mm	Querschnitt mm ²	Typ	Art.-Nr. weiße Markierer	Art.-Nr. gelbe Markierer	Art.-Nr. ohne Aufdruck	VE Stück
0,8 - 2,2	0,15 - 0,5	T - 0	67-060-x	67-065-x	67-070-xx	300
2,2 - 3,8	0,5 - 2,5	T - 1	67-061-x	67-066-x	67-071-xx	300
3,8 - 5,3	2,5 - 6,0	T - 2	67-062-x	67-067-x	67-072-xx	200
Buchstaben und Symbole						

BEISPIELE

Art.-Nr.: 67-061-/
= Typ: T-1 - weiße Markierer - Aufdruck „A“

Art.-Nr.: 67-065-N
= Typ: T-0 - gelbe Markierer - Aufdruck „N“

Art.-Nr.: 67-072-02
= Typ: T-2 - blaue Markierer ohne Aufdruck

für Kabel-Ø mm	Querschnitt mm ²	Typ	Art.-Nr. weiße Markierer	Art.-Nr. gelbe Markierer	Art.-Nr. Zahlen Int. FC	VE Stück
0,8 - 2,2	0,15 - 0,5	T - 0	67-080-x	67-085-x	67-090-x	1000
2,2 - 3,8	0,5 - 2,5	T - 1	67-081-x	67-086-x	67-091-x	1000
3,8 - 5,3	2,5 - 6,0	T - 2	67-082-x	67-087-x	67-092-x	800
Zahlen						

BEISPIELE

Art.-Nr.: 67-080-6
= Typ: T-0 - weiße Markierer - Aufdruck „6“

Art.-Nr.: 67-086-8
= Typ: T-1 - gelbe Markierer - Aufdruck „8“

Art.-Nr.: 67-092-5
= Typ: T-2 - grüne Markierer - Aufdruck „5“


 VE = Verpackungseinheiten je Bezeichnung

MARKIERER-TRÄGER

Zur Kennzeichnung von größeren Kabel-, Schlauch- und Rohrdurchmessern

Typ	Art.-Nr.		VE Stück
PSR-03-08	67-051	für 8 Markierer T-0	100
PSR-03-15	67-052	für 16 Markierer T-0	100
PSR-09-15	67-053	für 17 Markierer T-1	100



 Lieferbar in zwei Längen für die Größe T-0 und eine Länge für die Größe T-1.
Wir empfehlen für die Befestigung unsere Kabelbinder mit 2,5mm Breite (siehe Seite 103)

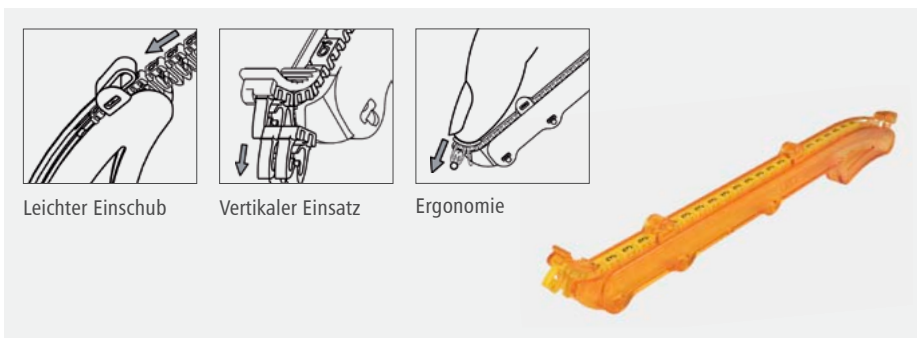
UNIVERSAL WERKZEUG

Zur Kennzeichnung von größeren Kabel-, Schlauch- und Rohrdurchmessern

Typ	Art.-Nr.	VE Stück
T-Grip Tool	67-199	8

IHRE VORTEILE


- + Ein einziges Werkzeug für alle drei Markierer-Größen
- + Einfacher Einschub der Markierer auf dem Stab
- + Ergonomie für die Kabelmarkierung von oben



DIVERSE KABELKENNZEICHNUNGEN

Diese Artikel können wir Ihnen in der Regel innerhalb weniger Tage liefern.

Kontaktieren Sie uns!



Kennzeichnungskarten

Viele weitere Kartengrößen / und in Heftform. Mehr als 5.000 Bezeichnungen.



Kennzeichnungrollen

im Dispenser. Für alle Kabel-Ø. Selbstklebende PET-Bänder.



Kennzeichnungssystem

Graph^{plus}. Geschützte Kennzeichnungsringe, für vor und nach der Montage.




Abreisskennzeichnungsstüben AT

mit Reliefbezeichnung. Material: Polychloropren




Kennzeichnungsringe V

Die ovalen Ringe in V-Form ermöglichen ein Zusammenschieben.



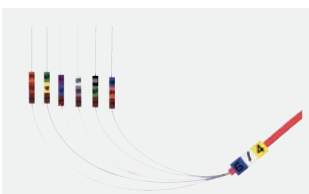
Kennzeichnungsringe

V^{plus} passen sich vollkommen dem Leiter an. Material: Weich-PVC




Kennzeichnungssystem

Fast, für 9 verschiedene Aderendhülsentypen für Kabel-Ø 0,75 - 14mm².



Opto - Markers

für Glasfaserkabel mit Aussen-Ø 0,2 - 0,4mm und 1,6 - 2,5mm



Bedruckte Tüllen

Wir bedrucken Ihnen unsere Gummi-, Silikon-, PVC & Schrumpfschlauchtüllen.



Bedruckte Hülsen

Individuell bedruckte Isoliertüllen für Flachsteckhülsen & Kabelendhülsen



Etikettenträger

Viele weitere Etikettenträger in verschiedenen Größen und Ausführungen.



Markierer bis 540°C

aus nichtrostendem Stahl. Befestigung mit Edelstahl-Kabelbinder.

